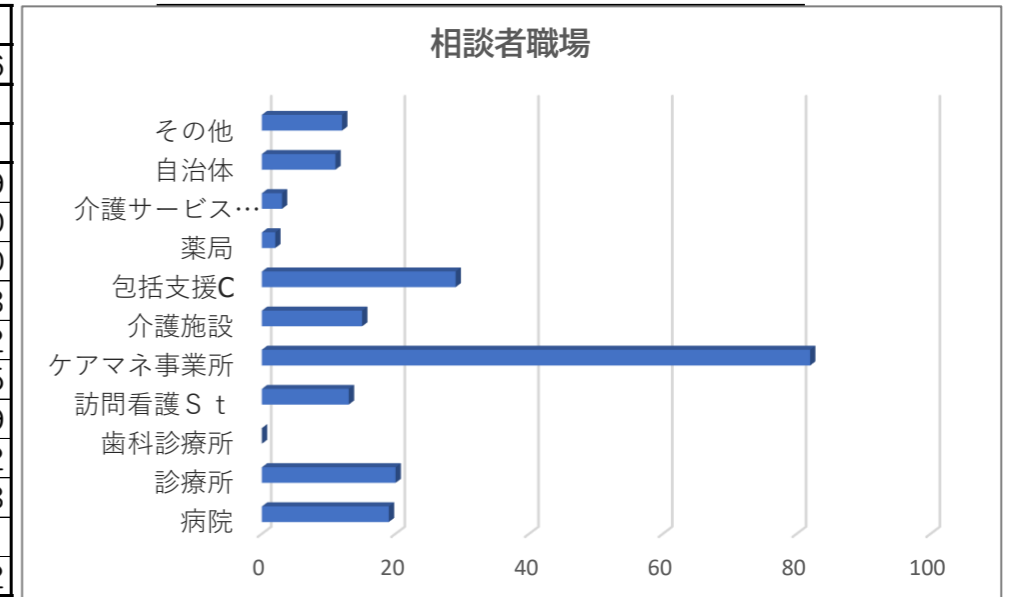
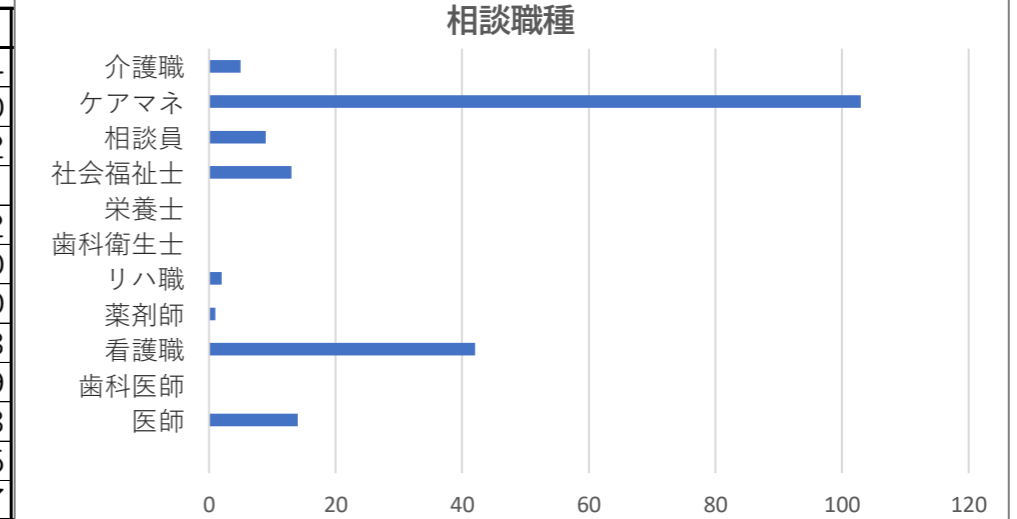


令和元年度相談集計

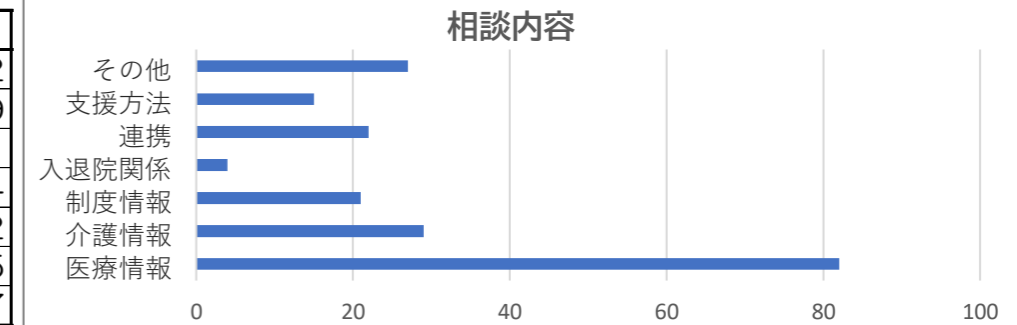
令和元年度		4月	5月	6月	7月	8月	9月	10月	11月	12月	1月	2月	3月	合計	
相談件数		14	17	19	12	24	20	15	14	11	17	14	29	206	
		4月	5月	6月	7月	8月	9月	10月	11月	12月	1月	2月	3月	合計	
相談者職場	病院	0	2	2	0	2	1	1	4	0	2	1	4	19	
	診療所	1	1	4	0	0	6	0	1	1	0	1	5	20	
	歯科診療所	0	0	0	0	0	0	0	0	0	0	0	0	0	
	訪問看護St	1	2	1	0	3	0	1	1	2	0	2	0	13	
	ケアマネ事業所	5	8	5	6	10	9	10	3	6	8	3	9	82	
	介護施設	1	0	2	1	2	1	0	1	1	3	2	1	15	
	包括支援C	4	2	1	3	7	1	3	1	0	3	1	3	29	
	薬局	0	0	1	0	0	0	0	1	0	0	0	0	2	
	介護サービス事業所	0	0	0	2	0	0	0	0	0	0	0	0	1	3
	自治体	1	2	3	0	0	1	0	0	0	0	0	2	2	11
	その他	1	0	0	0	0	1	0	2	1	1	2	4	12	



		4月	5月	6月	7月	8月	9月	10月	11月	12月	1月	2月	3月	合計	
相談職種	医師	1	1	2	0	0	6	0	0	1	0	0	3	14	
	歯科医師	0	0	0	0	0	0	0	0	0	0	0	0	0	
	看護職	5	7	2	1	5	0	2	3	3	3	6	5	42	
	薬剤師	0	0	0	0	0	0	0	1	0	0	0	0	1	
	リハ職	0	0	1	0	0	0	0	1	0	0	0	0	2	
	歯科衛生士	0	0	0	0	0	0	0	0	0	0	0	0	0	
	栄養士	0	0	0	0	0	0	0	0	0	0	0	0	0	
	社会福祉士	0	1	2	1	2	0	1	1	1	0	1	0	4	13
	相談員	0	0	2	0	0	1	0	3	0	1	2	0	9	
	ケアマネ	7	8	8	8	15	11	12	4	6	9	3	12	103	
	介護職	0	0	0	2	1	1	0	0	0	1	0	0	5	
	その他	1	0	2	0	1	1	0	1	1	2	3	5	17	



		4月	5月	6月	7月	8月	9月	10月	11月	12月	1月	2月	3月	合計
相談内容	医療情報	6	7	7	7	6	7	6	8	6	6	5	11	82
	介護情報	2	1	2	0	5	3	3	1	0	5	2	5	29
	制度情報	1	0	1	1	3	5	0	3	0	2	3	2	21
	入退院関係	0	0	0	0	2	1	0	0	0	0	0	1	4
	連携	2	2	0	0	4	1	3	0	4	2	0	4	22
	支援方法	2	4	0	1	1	1	0	1	1	0	1	3	15
	その他	1	3	3	3	3	2	3	1	0	2	3	3	27



		4月	5月	6月	7月	8月	9月	10月	11月	12月	1月	2月	3月	合計
対応	あまつなぎホームページの活用	2	1	4	3	3	2	2	2	1	0	5	2	27
	あまつなぎ在宅システム活用	0	1	0	0	1	0	0	0	0	2	0	0	4
	あまつなぎマップシステム活用	0	0	1	1	0	1	4	1	0	5	4	3	20
	情報提供	7	5	5	5	8	11	3	4	3	6	2	9	68
	助言	5	6	9	1	3	3	2	3	4	1	2	4	43
	傾聴	0	1	0	0	1	2	1	1	1	0	0	4	11
	連携調整	0	0	0	0	0	0	0	0	0	1	0	0	2
	ケア会議出席	0	0	0	0	0	0	0	0	0	1	0	0	1
	地域課題として協議会報告	0	1	0	0	2	1	0	1	0	0	1	0	6
	その他	0	2	0	2	6	0	3	2	1	2	0	6	24

